

名南病院の 身体にやさしく、痛みの少ない最新手術

！安全で精密な手術！

発行日：2010. 10.18
発行：名南病院手術室
No 6

今月は吻合・縫合に使用する器械を紹介します。


縫合（ほうごう）？ → 組織を縫い合わせます
吻合（ふんごう）？ → 組織を縫いながらつなぎ合わせます

縫合器 組織を切りながら、両サイドを縫合します





組織によって
先端の歯を交換します


組織にみたてたスポンジを縫合してみました！



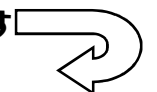
こんな感じ！



側面を合わせて



空いてる口を縫合
するとU型に縫合
されます



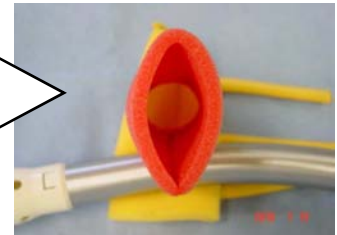
吻合器



筒状の組織をつなぎあわせてみます！



こんな感じ！



次回は、
結紮（結ぶ）縫合（縫い合わせる）について
紹介させていただきます。お楽しみに！